

# Bericht

## Meerkat Holding GmbH

Datum: 28.10.2022 - 09:29

Anzahl der Mitarbeiter: 3

Jahresumsatz: 0,00 €

### SYSTEMGRENZEN

---

Zeitraum: 01.06.2022 bis 31.12.2022

Sicherheitsaufschlag: 0 %

#### Beschreibung des Betrachtungsgegenstandes:

Meerkat Holding am Standort Bochum (Gate to Gate)

3 Mitarbeiter:innen

Größe der Betriebsfläche (200qm)

Beratung

Keine Produktion

#### Beschreibung des Bilanzraumes:

### SCOPES

---

#### SCOPE 01

Geschäftsreisen mit firmeneigenen Fahrzeugen — 780,00 kg CO<sub>2</sub>e (49,17 %)

Emittent	Menge	Einheit	Anteil relative	Anteil absolute
Strom DE 2020	1.000,00	kWh	23,07 %	366,00 kgCO <sub>2</sub> e

PKW-Benzin-mittel	2.000,00	km	26,10 %	414,00 kgCO <sub>2</sub> e
-------------------	----------	----	---------	----------------------------

## SCOPE 02

### Bereitstellung von Energie aus externen Quellen — 0,00 kg CO<sub>2</sub>e (0,00 %)

Emittent	Menge	Einheit	Anteil relative	Anteil absolute
Grünstrom / Ökostrom	10.000,00	kWh	0,00 %	0,00 kgCO <sub>2</sub> e

## SCOPE 03

### Geschäftsreisen mit externen Transportmitteln — 759,26 kg CO<sub>2</sub>e (47,87 %)

Emittent	Menge	Einheit	Anteil relative	Anteil absolute
Personenzug (e-Nahverkehr)	800,00	km	2,76 %	43,82 kgCO <sub>2</sub> e
Personenzug (e-Fernverkehr)	8.000,00	km	4,81 %	76,32 kgCO <sub>2</sub> e
Flug (Inland)	3.000,00	km	40,29 %	639,12 kgCO <sub>2</sub> e
Grünstrom / Ökostrom	1.000,00	kWh	0,00 %	0,00 kgCO <sub>2</sub> e
Flug (international)	0,00	km	0,00 %	0,00 kgCO <sub>2</sub> e

### Holz, Papier und Pappe — 2,92 kg CO<sub>2</sub>e (0,18 %)

Emittent	Menge	Einheit	Anteil relative	Anteil absolute
Altpapier	83,00	kg	0,18 %	2,92 kgCO <sub>2</sub> e

### Entsorgung — 43,27 kg CO<sub>2</sub>e (2,73 %)


Emittent	Menge	Einheit	Anteil relative	Anteil absolute
MVA Hausmüll	90,00	kg	2,08 %	33,00 kgCO <sub>2</sub> e
MVA Hausmüll	28,00	kg	0,65 %	10,27 kgCO <sub>2</sub> e

### Wasser — 0,74 kg CO<sub>2</sub>e (0,05 %)

Emittent	Menge	Einheit	Anteil relative	Anteil absolute
Trinkwasser	1,50	m <sup>3</sup>	0,02 %	0,33 kgCO <sub>2</sub> e
Abwasser	1.500,00	kg	0,03 %	0,41 kgCO <sub>2</sub> e

# Balken-Diagramm

Geschäftsreisen mit firmeneigenen Fahrzeugen: 49,17 %




Strom DE 2020: 46,92 %




PKW-Benzin-mittel: 53,08 %




Bereitstellung von Energie aus externen Quellen: 0,00 %



Grünstrom / Ökostrom: 0,00 %



Geschäftsreisen mit externen Transportmitteln: 47,87 %



Personenzug (e-Nahverkehr): 5,77 %




Personenzug (e-Fernverkehr): 10,05 %




Flug (Inland): 84,18 %



Grünstrom / Ökostrom: 0,00 %



Flug (international): 0,00 %



Holz, Papier und Pappe: 0,18 %



Altpapier: 100,00 %



Entsorgung: 2,73 %



MVA Hausmüll: 76,27 %




MVA Hausmüll: 23,73 %




Wasser: 0,05 %



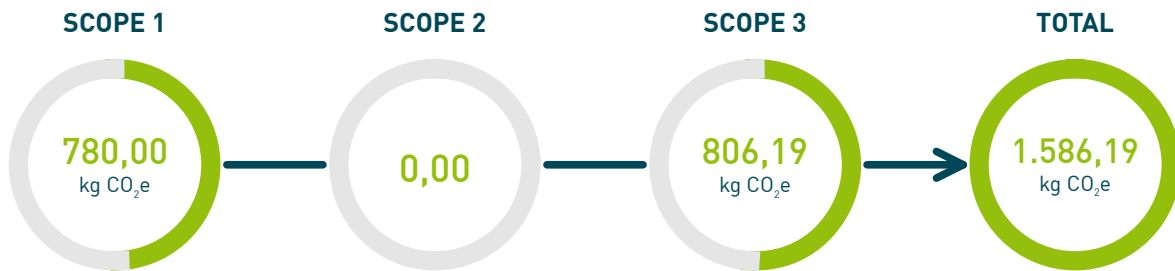
Trinkwasser: 44,59 %



Abwasser: 55,41 %



# Donut-Diagramm



## KENNZAHLEN

Wert	Beschreibung	Erklärung
528,73 CO <sub>2</sub> e pro Mitarbeiter	Emissionen relativ zu den Mitarbeitern	Bezogen auf 3 Mitarbeiter
0 CO <sub>2</sub> e pro €	Emissionen relativ zum Umsatz	Bezogen auf — € Umsatz
159 Bäume	CO <sub>2</sub> -Bindung	Mit der Annahme, dass ein Baum im globalen Durchschnitt etwa 10kg CO <sub>2</sub> pro Jahr absorbiert, wären zur Bindung Ihrer berechneten Gesamtemissionen 159 Bäume erforderlich. Weiterführende Infos finden Sie <a href="#">hier</a> .
24 €	Kompensationskosten	Die Kosten für Kompensationsprojekte variieren stark. Bei der Annahme von durchschnittlich 15 EUR pro zu kompensierender Tonne CO <sub>2</sub> e, müssten Sie für die Kompensation Ihrer Gesamtemissionen 24,00 EUR in Umweltschutzprojekte investieren. Weiterführende Infos finden Sie <a href="#">hier</a> .
1.586,19 kg CO <sub>2</sub> e	Gesamtemissionen	Berechnet durch die eingegebenen Verbrauchsmengen und den hinterlegten CO <sub>2</sub> -Äquivalenten.

## ALLE EMITTENTEN

Emittent	Kommentar	Menge	KG CO <sub>2</sub> e	Datenquelle	Bezeichnung
Strom DE 2020	—	1.000,00 kWh	0,366	EEW 2022	CO <sub>2</sub> -Faktoren - EEW
PKW-Benzin-mittel	—	2.000,00 km	0,207	Gemis 5.0	Pkw-Otto-mittel-DE-2020-Basis

Grünstrom / Ökostrom	Anteilig zur Bürofläche 200qm	10.000,00 kWh	0	EnWG	Stromversorger nach §42 EnWG
Personenzug (e-Nahverkehr)	—	800,00 km	0,055	Gemis 5.0	Zug-Personen-Nah-Elektro- -DE-2020-Basis
Personenzug (e-Fernverkehr)	—	8.000,00 km	0,01	Gemis 5.0	Zug-Personen-Fern- -Elektro-DE-2020
Flug (Inland)	—	3.000,00 km	0,213	Gemis 5.0	Flugzeug-Passagiere- -Inland-DE-2020-Basis
Grünstrom / Ökostrom	—	1.000,00 kWh	0	EnWG	Stromversorger nach §42 EnWG
Flug (international)	—	0,00 km	0,117	Gemis 5.0	Flugzeug-Passagiere- -international-DE
Altpapier	3 Tonnen a 1100L /7 Leerungen pro Tonne 65kg für 3300qm an- teilig 200qm	83,00 kg	0,035	Gemis 5.0	Papier-Pappe\Altpapier- -EU-mix-2000
MVA Hausmüll	Restmüll:3 Tonnen a 1100L /14 Leerungen pro Tonne 106kg für 3300qm anteilig 200qm	90,00 kg	0,367	Gemis 5.0	MVA-Hausmüll
MVA Hausmüll	Gelber Punkt: 1 Tonnen a 1100L /14Leerungen pro Tonne 33kg für 3300qm anteilig 200qm	28,00 kg	0,367	Gemis 5.0	MVA-Hausmüll
Trinkwasser	—	1,50 m <sup>3</sup>	0,217	Gemis 5.0	Xtra-Trinkwasser\DE-2020
Abwasser	—	1.500,00 kg	0	Gemis 5.0	Abwasser-Reinigung-DE-2005